

火事だーっ!



もう取り付けましたか?
「住宅用火災警報器」
 煙式を設置しましょう。

◎ 一般の住宅やアパート、マンションに
 住宅用火災警報器等が未設置の場合は、
 火災予防条例違反となります。

【岩国地区消防組合・岩国地区防災協会】

資料提供：(財)日本消防設備安全センター



設置上の注意点 (天井・壁面の取付位置)

〈天井の場合〉

▼壁面からの取付位置
 火災警報器の中心を壁から60cm以上離します。

▼梁などがある場合の取付位置
 火災警報器の中心を梁から60cm以上離します。

▼エアコンなどの吹き出し口付近の取付位置
 換気扇やエアコンの吹き出し口から1.5m以上離します。

〈壁面の場合〉
 天井から15～50cm以内に火災警報器の中心がくるように取り付けます。

機器購入に関するお問い合わせはこちらに

住宅防火対策推進協議会 <http://www.jubo.go.jp/index2.html>
 [上記サイトの販売店リストをご覧ください]

住宅用火災警報器に関するご質問などは、下記の「住宅用火災警報器相談室」へ、お気軽にご相談ください。

フリーダイヤル 0120-565-911

受付時間：月曜から金曜までの午前9時から午後5時(12時から1時を除く)(土、日及び祝祭日は休み)

悪質な訪問販売 (不適正な価格・無理強い販売など) にご注意

住宅用火災警報器等の設置義務化を契機として不適正な価格(市場価格を超える高額な価格)による販売を行う業者にご注意下さい。
 (火災警報器は、クーリングオフの対象です。)
 国の技術基準に適合しない住宅用火災警報器等は購入しないようにしましょう。
 (日本消防検定協会の鑑定品には、「鑑定マーク」がついています。製品を購入される際の目安としてください。)

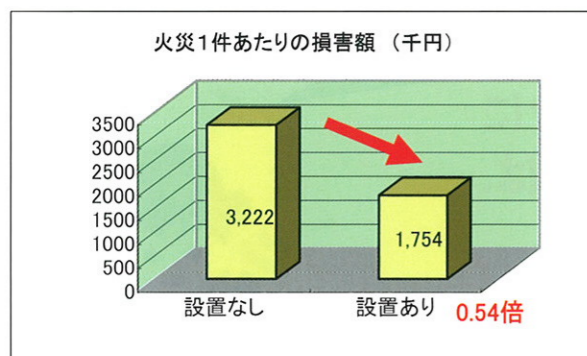
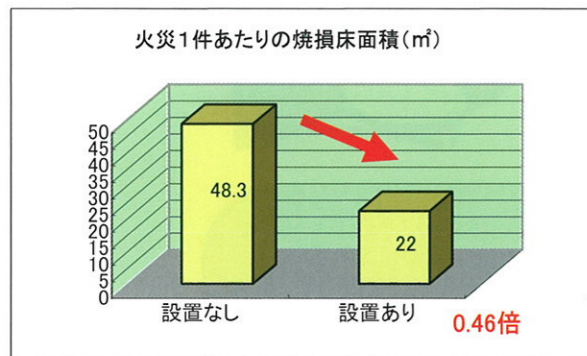
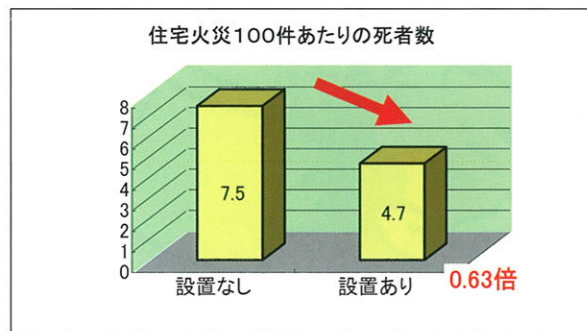
ご相談は **岩国地区消防組合**
 消防本部予防課 (電話22-1320)
 最寄の消防署及び消防出張所

火災から大切な生命を守るために、住宅用火災警報器等を設置しましょう。

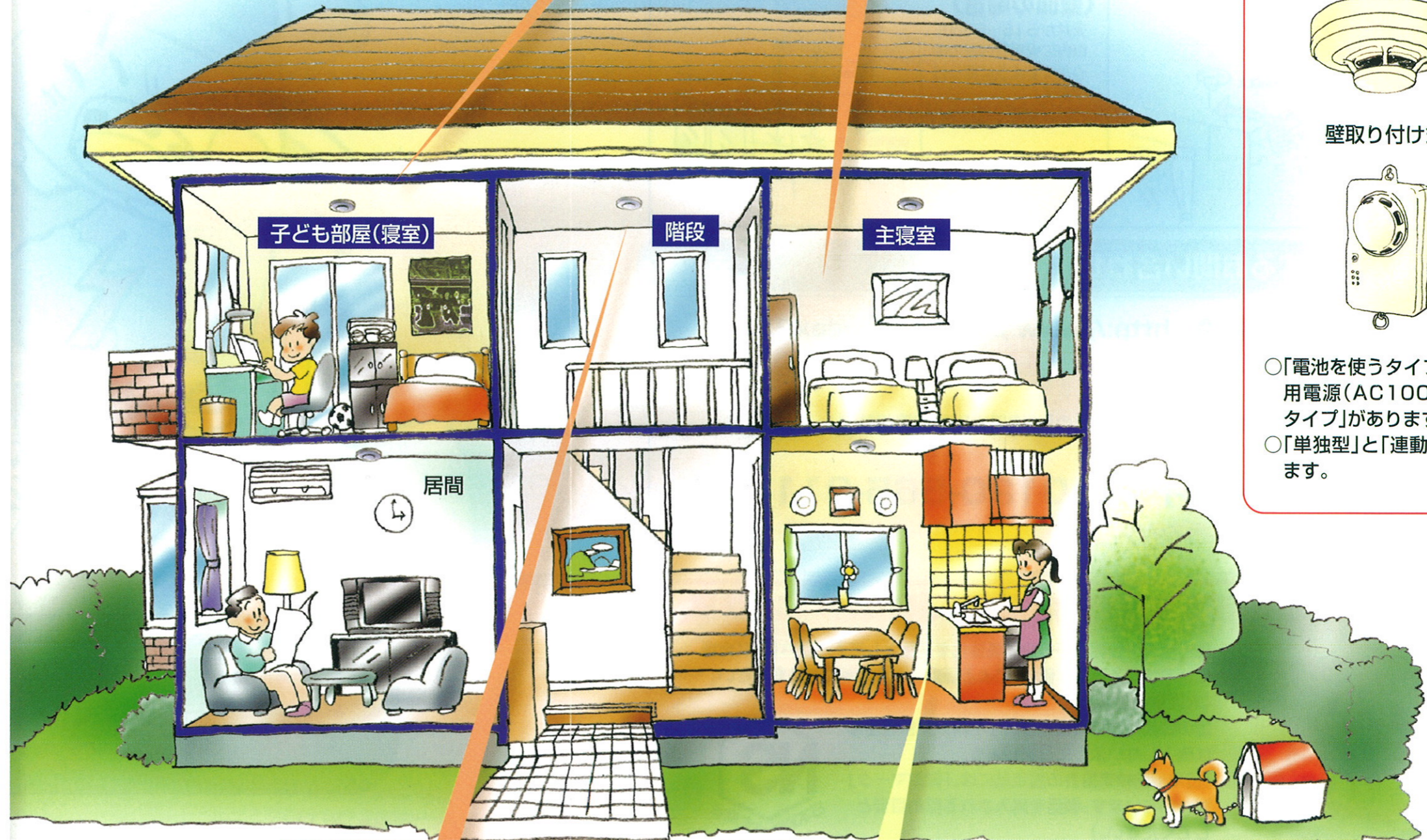
設置の効果は??

住宅用火災警報器の普及が進むことで、住宅火災による死者数の減少が期待されます。

消防庁では、平成19年から平成21年までの3年間における、失火を原因とした住宅火災44,085件について、住警器の設置による被害減少効果を分析した結果、死者数、焼損床面積、損害額等で比較してみると、被害状況が概ね半減し、火災発生時の死亡リスクや損失の拡大リスクが減少することが分かりました。



設置場所をチェック!!



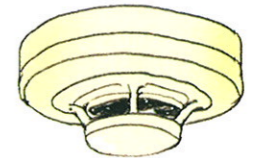
1 寝室

▲CHECK

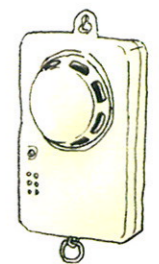
就寝に使用する部屋の天井又は壁面に設置します。

どんな方式があるの??

天井取り付け式



壁取り付け式



- 「電池を使うタイプ」と「家庭用電源 (AC100V) を使うタイプ」があります。
- 「単独型」と「連動型」があります。

2 階段

▲CHECK


就寝に使用する部屋がある階の階段の踊り場の天井又は壁面に設置します。
(ただし、避難階(1階など容易に避難できる階)の階段は除く)

3 台所

▲CHECK

設置することが望ましい。


正しく
設置されて
ますか?



我が家の守護神


住宅用火災警報器

お手柄事例集



「まさか!」の火事。 住宅用火災警報器で助かる命があります。

あなたは、火事なんて自分に関係のないことだと思いませんか？
でもそれは決して他人事ではなく、
どこの家庭にでも起こりうることです。
万が一の時でも、住宅用火災警報器があれば
いち早く火災を知らせてくれます。
あなたの身の回りで起きた
というっかりの「危険な具体例」をご紹介します。



取り付けが義務付けられている所 (寝室・階段)

取り付けをおすすめする所 (台所・全ての居室)

てんぷらの鍋を火にかけたまま、つついテレビに夢中に…。



大変!ガスコンロのグリルで魚を焼いていることを忘れ、買い物へ!



なぜ?! IHクッキングヒーターにかけていた鍋から煙が…。

新しいもの好きの
アタシは
IHだから
安全よ!

台所でIHクッキングヒーターに鍋をかけていたのを忘れてしまいました。

台所で感知火災警報器(煙式)が作動!

やっぱりこげるのね…

早く気付いてよかったね。
警報音に気付いた本人が119番通報しました。発見が早く火災には至りませんでした。

揚げ物中の電話、その場を離れ、鍋の事をすっかり忘れてしまう!

それホント?

電話に夢中で…

大変!

台所で感知火災・ガス漏れ複合型警報器(煙式)が作動!

台所に戻ると天ぷら鍋から火が上がっていたのを発見。発見者自身がエアゾール式簡易消火器具を使って消火したため、大事には至りませんでした。

つい飲み過ぎ、携帯コンロで鍋料理中にウトウト…。

台所と寝室で感知火災警報器が作動!

警報音と焦げた臭いに気付いた隣人が、ドアを叩きました。が反応が無く、119番通報を行いました。

大変だ〜!

消防隊が到着すると、携帯コンロ上の鍋が焦げ、煙が発生していたものの、携帯コンロのガスが無くなり火が消えた事も幸いし、大事には至りませんでした。

すみません! いや〜大事に至らなくてよかったです!

ところが
当の本人は…

台所で煮物の鍋を火にかけてたまま、庭で用事をしていたら!

あらかた、きれいに咲いたわね!

そのころ台所では…

せひ! うちにも見に来てね!

台所隣室の寝室で感知、火災警報器(煙式・音声警報式)が作動!

警報音に気付いた本人がガスを止め、直ぐに119番通報したため、大事には至りませんでした。

大変！居室で仏壇のろうソクが倒れて…。

居室で感知
火災警報器が作動！

ばあさん
大変じゃ！
ろうソクの火が
ついたままじゃ！

おじいさんのおかげです。
おやすみなさい。

今日も一日、無事に過ごすための
おじいさんのおかげです。
おやすみなさい。

いや、これは
警報器の
まかげじゃよ。

おじいさんの
おかげですよ。
ありがとうございます！

住宅用火災警報器の警報音に気付いた2階の男性が1階に降りると、仏壇から炎が上がっているのを見、バケツと鍋で水をかけ消火後、119番通報を行いました。

寝たばこで本当に寝入ってしまい、警報音で目を覚ましびっくり！

居室で感知
火災警報器が作動！

寝たばこは
危ないよ！

ふあふあ
もう寝るか…

あわや大惨事！
すっかり目が覚めて
しまいました。

住宅用火災警報器の警報音で目が覚め、ふとんから煙が出ていることに気づき、あわてて風呂場へ持って行き、浴槽の水に浸したため大事に至りませんでした。

居室で発生した煙を居室の火災警報器が感知、大事に至らなかった事例

やっぱり！ゴミ箱に捨てたタバコの吸い殻が…。

居室で感知
火災警報器が作動！

もう！
こんな
に
たまってるわ。

逃に、
逃げろ！

ゴミ箱から
出火！

1階で警報音に気付いた家人2名が2階に上がると部屋からの出火を発見、水道水で消火を試みるも消せないため屋外へ避難し119番通報しました。

あっ！寝ている最中に蹴った布団が、電気ストーブに触れて…。

居室で感知
火災警報器（煙式）
が作動！

大変だ〜！

グッスリ！

助かった！

掛け布団が暖房のため使用していた電気ストーブに触れ、布団を焦がしましたが、幸いけがもなく、ほやですみました。早期に発見・初期消火したため、大事に至りませんでした。

居室で発生した煙を居室の火災警報器が感知、大事に至らなかった事例